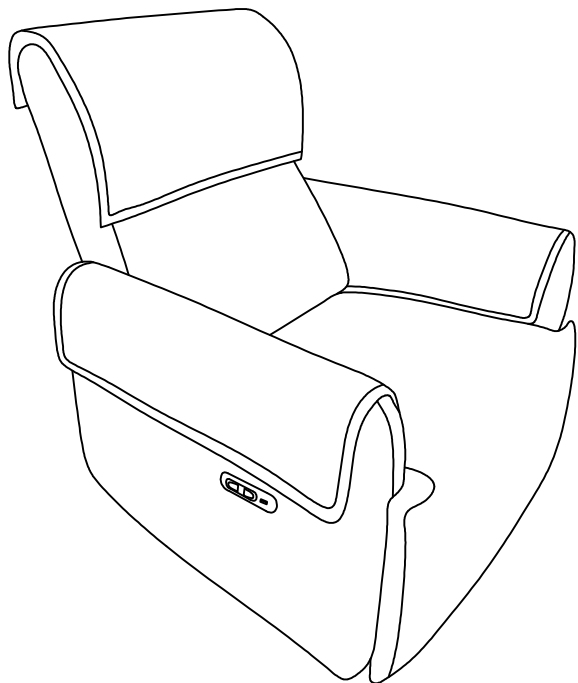



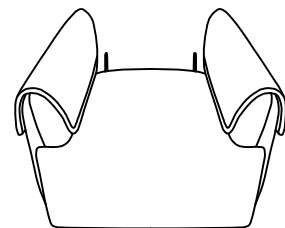
Assembly instructions/Οδηγίες Συναρμολόγησης



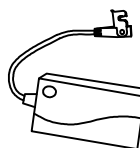
(A) x1



(B) x1



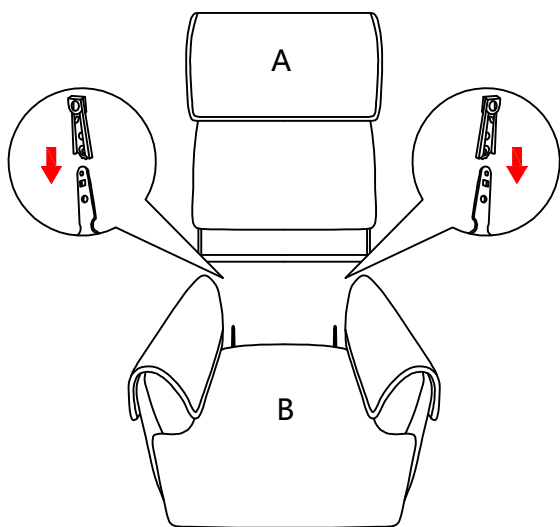
(C) x1



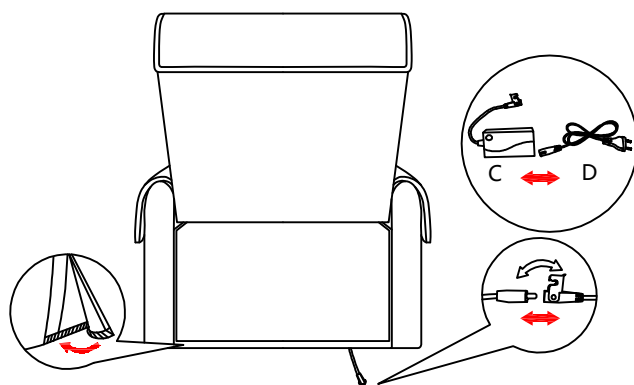
(D) x1



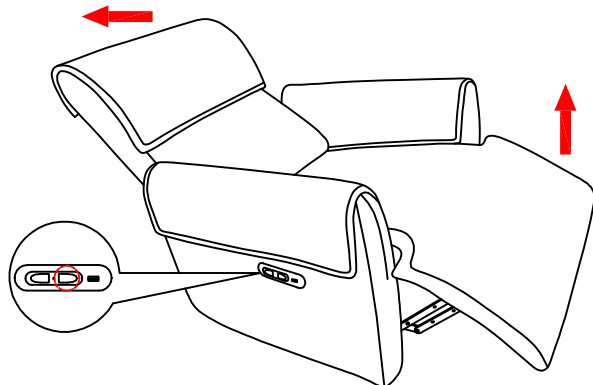
①



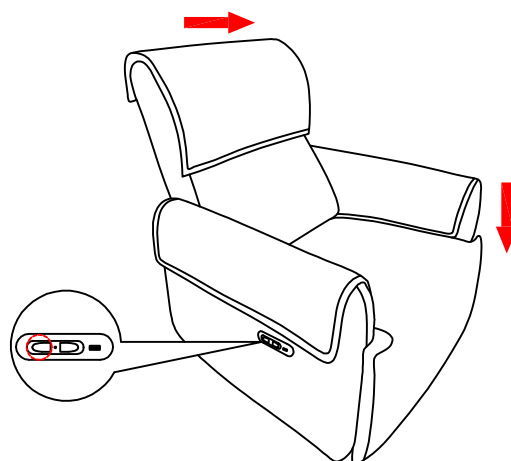
②



③



④



Οδηγίες συντήρησης και φροντίδας επίπλου

- Όλα τα έπιπλα προορίζονται για χρήση σε εσωτερικό χώρο.
- Να τηρούνται σωστά οι οδηγίες συναρμολόγησης για την καλύτερη σταθερότητα του επίπλου.
- Κάντε έλεγχο στους συνδέσμους και τις βίδες ανά τακτά χρονικά διαστήματα. Όλες οι βίδες πρέπει να είναι καλά βιδωμένες.
- Για τη μη σωστή συναρμολόγηση και χρήση του επίπλου η εταιρία μας δε φέρει καμία ευθύνη.
- Όταν μετακινείται τα έπιπλα, ανασηκώστε τα και αποφύγετε να τα σύρετε γιατί έτσι μπορούν να προκληθούν φθορές στο πάτωμα και στα ίδια.
- Ο καθαρισμός του επίπλου σας πρέπει να γίνεται με βαμβακερό νωπό καλά στυμμένο ύφασμα, τοπικά στον λεκέ. Καθαρίστε με μια στεγνή πετσέτα την περίσσεια υγρασία πάνω απο το προϊόν.
- Μην χρησιμοποιείτε προϊόντα του εμπορίου ή καθαριστικά με χημική σύνθεση για τη συντήρηση και τον καθαρισμό των επίπλων γιατί είναι πιθανό αυτές να προκαλέσουν αλλοιώσεις και αποχρωματισμό στο έπιπλο.
- **Προειδοποίηση**: Για λόγους υγείας και ασφάλειας, βεβαιωθείτε ότι δεν υπάρχουν εμπόδια, παιδιά ή κατοικίδια ζώα κοντά στον μηχανισμό της καρέκλας ή στην περιοχή από κάτω, όταν η καρέκλα χρησιμοποιείται. Αυτός δεν είναι χώρος παιχνιδιού. Απαιτείται ιδιαίτερη προσοχή για την αποφυγή ατυχημάτων.
- Η πολυθρόνα μπορεί να αντέξει έως και 125 κιλά, όταν ο χρήστης κάθεται ή είναι ξαπλωμένος.

Furniture maintenance and care instructions

- All furniture is intended for indoor use.
- Follow the assembly instructions correctly for the best stability of the furniture.
- Check the connectors and screws at regular intervals. All screws must be securely tightened.
- Our company bears no responsibility for improper assembly and use of the product.
- When moving the furniture, lift it and avoid dragging it because this can cause damage to the floor and the furniture itself.
- Cleaning your furniture should be done with a fresh, well-wrung cotton cloth locally on the stain. Wipe off excess moisture from the product with a dry towel.
- Do not use commercial products or cleaners with a chemical composition for the maintenance and cleaning of the furniture because they are likely to cause changes and discolouration of the product.
- **Warning** : In the interest of health and safety please ensure no obstacles, children or pets are near the chair mechanism or the area underneath when the chair is in use. This is not a play area. Vigilance is required to avoid accidents.
- The armchair can hold up to 125kgs, when the user is seating or lying down.